


Images Numériques et Diaporamas

Gilles Ruscassié

- Vos attentes



- Les appareils, choix du matériel, prise de vues
- Installation d'un appareil sur un pc (win xp)
- Création d'un dossier de dépôt des photos
- Acquisition des photos dans ce dossier

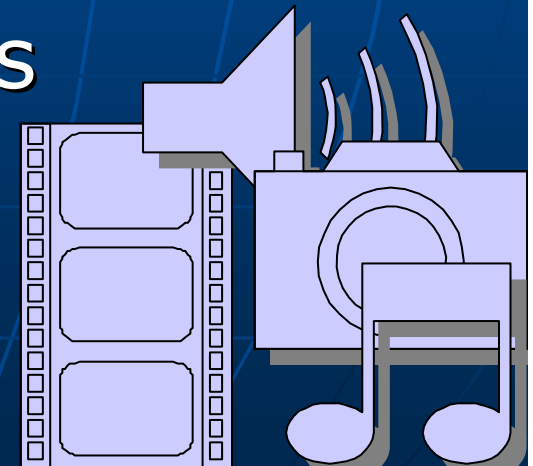
Photofiltre



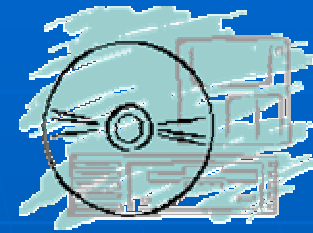
- Installation de Photofiltre
- Installation plugins
- Présentation des fonctions principales
- Retouches sur exemples ou clichés personnels (recadrage, masque, filtre, yeux rouges,...)
- Utilisation du tutoriel
- Mon site : www.tice.ruscassie.fr
- Travail sur le montage

diaporama

- Les formats
- Exemples vcd, svcd, dvd
- Démo de l'installation de
Ulead DVD et CD Picture Lab 4
- Démo création d'un diaporama
- Créer son diaporama d'après
exemples ou clichés perso



Audiograbber



- Démo de l'installation
- Utilisation du tutoriel
- Exemple d'extraction de pistes d'un CD audio
- Utilisation pour un diaporama
- Autres logiciels d'extraction de pistes d'un CD audio



■ Évaluation

IMPORTANT

Pour que ce stage soit utile, efficace, il faut absolument réinvestir chez vous, dans la semaine qui suit, ce que vous apprendrez, sinon vous allez l'oublier très vite !!!